

**QUADRO DELLE VARIAZIONI DELLE QUARANTENE DEL PERIODO****02/5/2021 – 02/06/2021****DESCRIZIONE**

In questa sezione è descritto un quadro mensile, che consolida il trend di riduzione delle segnalazioni di quarantena pervenute al sistema informativo di USR Marche nel periodo di riferimento, raggruppando per i vari ambiti territoriali e scolastici.

Le percentuali delle variazioni sono riferite ai valori assunti all'inizio dell'arco temporale preso in considerazione.

<b>AMBITO TERRITORIALE</b>	<b>N. QUARANTENE AL 2/5/2021</b>	<b>N. QUARANTENE AL 2/6/2021</b>	<b>VARIAZIONE REGISTRATA TRA 2/5/2021 e 2/6/2021</b>	<b>% VARIAZIONE RIFERITA A INIZIO PERIODO</b>
Ancona	38	9	-29	-76,32%
Ascoli Piceno e Fermo	34	9	-25	-73,53%
Macerata	58	12	-46	-79,31%
Pesaro e Urbino	52	11	-41	-78,85%
<b>Totale complessivo</b>	<b>182</b>	<b>41</b>	<b>-141</b>	<b>-77,47%</b>

<b>GRADO DI ISTRUZIONE</b>	<b>N. QUARANTENE AL 2/5/2021</b>	<b>N. QUARANTENE AL 2/6/2021</b>	<b>VARIAZIONE REGISTRATA TRA 2/5/2021 e 2/6/2021</b>	<b>% VARIAZIONE RIFERITA A INIZIO PERIODO</b>
AA - SCUOLA DELL'INFANZIA	35	7	-28	-80,00%
EE - SCUOLA PRIMARIA	72	9	-63	-87,50%
MM - SECONDARIA I GRADO	38	11	-27	-71,05%
SS - SECONDARIA II GRADO	37	14	-23	-62,16%
<b>Totale complessivo</b>	<b>182</b>	<b>41</b>	<b>-141</b>	<b>-77,47%</b>

N.B. Nel conteggio rientrano le classi/sezioni che in un dato giorno sono state considerate:

- perché erano appena entrate in quarantena
- oppure perché erano ancora soggette alla coda di un provvedimento di quarantena preso nei giorni precedenti e ancora non completato.

**TREND GENERALE DELLE CLASSI/SEZIONI IN QUARANTENA - REGIONE MARCHE**  
**28/3/2021 – 02/06/2021**

La seguente tabella indica la numerosità delle scuole afferenti ai 4 Ambiti Territoriali, con la distinzione tra gli ordini scolastici.

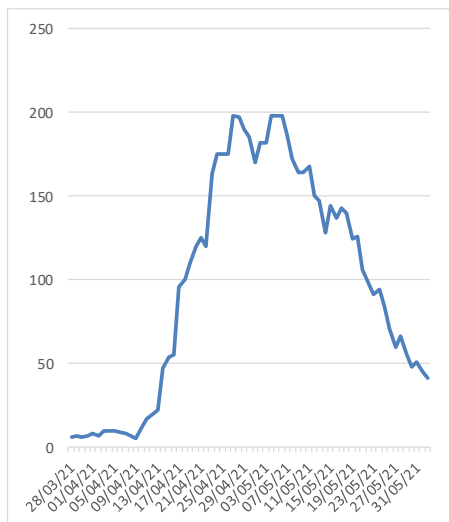
Tali numeri nel corso dell'anno restano sostanzialmente stabili, salvo minime variazioni dovute a interventi di natura amministrativa

**DISTRIBUZIONE DELLE CLASSI/SEZIONI PER ORDINI SCOLASTICI E SINGOLE PROVINCE**

<b>Ambito Territoriale</b>	<b>Infanzia</b>	<b>Primaria</b>	<b>Sec. 1° grado</b>	<b>Sec. 2° grado</b>	<b>Totale complessivo</b>
<b>AN</b>	489	1049	622	1061	3221
<b>AP/FM</b>	385	828	485	882	2580
<b>MC</b>	321	714	406	756	2197
<b>PS</b>	343	842	466	779	2430
<b>Marche Totale complessivo</b>	1538	3433	1979	3478	10428

Il seguente prospetto indica l'andamento delle segnalazioni di quarantena pervenute per classi/sezioni di istituti scolastici della regione Marche. I dati riportati sono da intendersi come valori assoluti.

TREND DEL N. CLASSI/SEZIONI IN QUARANTENA - REGIONE MARCHE	
Data	N. classi/sezioni in quarantena
28/03/21	6
29/03/21	7
30/03/21	6
31/03/21	7
01/04/21	8
02/04/21	7
03/04/21	10
04/04/21	10
05/04/21	10
06/04/21	9
07/04/21	8
08/04/21	7
09/04/21	5
10/04/21	12
11/04/21	17
12/04/21	19
13/04/21	22
14/04/21	47
15/04/21	54
16/04/21	55
17/04/21	96
18/04/21	100
19/04/21	110
20/04/21	120
21/04/21	125
22/04/21	120
23/04/21	163
24/04/21	175
25/04/21	175
26/04/21	175
27/04/21	198
28/04/21	197
29/04/21	190
30/04/21	185
01/05/21	170
02/05/21	182
03/05/21	182
04/05/21	198
05/05/21	198
06/05/21	198
07/05/21	186
08/05/21	172
09/05/21	164
10/05/21	164
11/05/21	168
12/05/21	150
13/05/21	147
14/05/21	128
15/05/21	144
16/05/21	137
17/05/21	143
18/05/21	140
19/05/21	124
20/05/21	126
21/05/21	106
22/05/21	98
23/05/21	91
24/05/21	94
25/05/21	84
26/05/21	71
27/05/21	60
28/05/21	66
29/05/21	55
30/05/21	48
31/05/21	51
01/06/21	45
02/06/21	41



## TREND DELLE PERCENTUALI DELLE QUARANTENE, RIFERITE AI TOTALI

28/3/2021 – 02/06/2021

### DESCRIZIONE

Nei prospetti forniti in questa sezione è descritto l'andamento nel tempo **delle percentuali delle quarantene riscontrate, determinate facendo riferimento in particolare alla numerosità delle classi/sezioni presenti.**

Questo significa che i valori numerici riportati nelle tabelle e nei grafici:

- sono dati delle varie tipologie di quarantena, con percentuali calcolate sul numero di classi/sezioni presenti nel campione cui si fa riferimento
- afferiscono
  - ad un certo territorio – (Marche), (AN), (MC), (PU) e (AP+FM)
  - ad un certo ordine scolastico – (Infanzia), (Primaria), (Sec. 1° grado), (Sec. 2° grado)
  - a ciascun giorno di monitoraggio.

### ESEMPIO

Si consideri il seguente dato nel prospetto del trend delle percentuali delle quarantene, riferito ai totali dell'Ambito Territoriale di Ancona

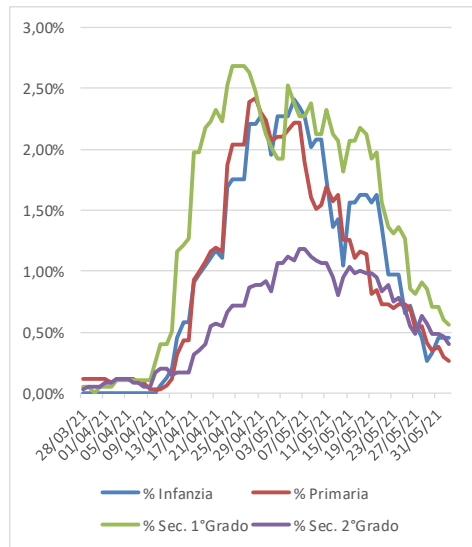
Data	% Infanzia
11/03/21	2,86%

Tale dato può essere interpretato nel seguente modo: nel sistema informativo di USR Marche, facendo riferimento a tutte le classi/sezioni dell'infanzia afferenti all'Ambito Territoriale di Ancona, alla data del 11/3/2021 ne risultano in quarantena il 2,86%.

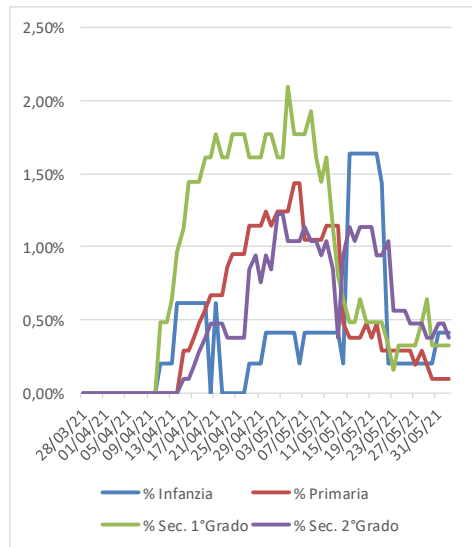
In questo conteggio rientrano le classi/sezioni che al giorno 11/3/2021 sono state considerate:

- perché erano appena entrate in quarantena
- oppure perché erano ancora soggette alla coda di un provvedimento di quarantena preso nei giorni precedenti e ancora non completato.

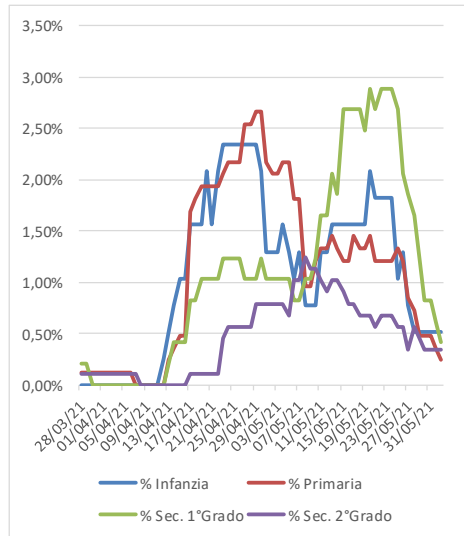
TREND DELLE PERCENTUALI DELLE QUARANTENE RIFERITE AI TOTALI - REGIONE MARCHE				
Data	% Infanzia	% Primaria	% Sec. 1°Grado	% Sec. 2°Grado
28/03/21	0,00%	0,12%	0,05%	0,03%
29/03/21	0,00%	0,12%	0,05%	0,06%
30/03/21	0,00%	0,12%	0,00%	0,06%
31/03/21	0,00%	0,12%	0,05%	0,06%
01/04/21	0,00%	0,12%	0,05%	0,09%
02/04/21	0,00%	0,09%	0,05%	0,09%
03/04/21	0,00%	0,12%	0,10%	0,12%
04/04/21	0,00%	0,12%	0,10%	0,12%
05/04/21	0,00%	0,12%	0,10%	0,12%
06/04/21	0,00%	0,12%	0,10%	0,09%
07/04/21	0,00%	0,09%	0,10%	0,09%
08/04/21	0,00%	0,09%	0,10%	0,06%
09/04/21	0,00%	0,03%	0,10%	0,06%
10/04/21	0,00%	0,03%	0,25%	0,17%
11/04/21	0,07%	0,03%	0,40%	0,20%
12/04/21	0,13%	0,06%	0,40%	0,20%
13/04/21	0,20%	0,12%	0,51%	0,14%
14/04/21	0,46%	0,32%	1,16%	0,17%
15/04/21	0,59%	0,44%	1,21%	0,17%
16/04/21	0,59%	0,44%	1,26%	0,17%
17/04/21	0,91%	0,93%	1,97%	0,32%
18/04/21	0,98%	0,99%	1,97%	0,35%
19/04/21	1,04%	1,08%	2,17%	0,40%
20/04/21	1,11%	1,17%	2,22%	0,55%
21/04/21	1,17%	1,19%	2,32%	0,58%
22/04/21	1,11%	1,17%	2,22%	0,55%
23/04/21	1,69%	1,86%	2,53%	0,66%
24/04/21	1,76%	2,04%	2,68%	0,72%
25/04/21	1,76%	2,04%	2,68%	0,72%
26/04/21	1,76%	2,04%	2,68%	0,72%
27/04/21	2,21%	2,39%	2,63%	0,86%
28/04/21	2,21%	2,42%	2,48%	0,89%
29/04/21	2,28%	2,30%	2,27%	0,89%
30/04/21	2,21%	2,24%	2,12%	0,92%
01/05/21	1,95%	2,07%	2,02%	0,83%
02/05/21	2,28%	2,10%	1,92%	1,06%
03/05/21	2,28%	2,10%	1,92%	1,06%
04/05/21	2,28%	2,16%	2,53%	1,12%
05/05/21	2,41%	2,21%	2,37%	1,09%
06/05/21	2,34%	2,21%	2,27%	1,18%
07/05/21	2,28%	1,89%	2,27%	1,18%
08/05/21	2,02%	1,60%	2,37%	1,12%
09/05/21	2,08%	1,51%	2,12%	1,09%
10/05/21	2,08%	1,54%	2,12%	1,06%
11/05/21	1,76%	1,69%	2,32%	1,06%
12/05/21	1,37%	1,57%	2,12%	0,95%
13/05/21	1,43%	1,63%	2,07%	0,81%
14/05/21	1,04%	1,25%	1,82%	0,95%
15/05/21	1,56%	1,25%	2,07%	1,04%
16/05/21	1,56%	1,11%	2,07%	0,98%
17/05/21	1,63%	1,17%	2,17%	1,01%
18/05/21	1,63%	1,14%	2,12%	0,98%
19/05/21	1,56%	0,82%	1,92%	0,98%
20/05/21	1,63%	0,84%	1,97%	0,95%
21/05/21	1,37%	0,73%	1,57%	0,83%
22/05/21	0,98%	0,73%	1,36%	0,89%
23/05/21	0,98%	0,70%	1,31%	0,75%
24/05/21	0,98%	0,73%	1,36%	0,78%
25/05/21	0,65%	0,73%	1,26%	0,69%
26/05/21	0,72%	0,70%	0,86%	0,55%
27/05/21	0,59%	0,52%	0,81%	0,49%
28/05/21	0,46%	0,55%	0,91%	0,63%
29/05/21	0,26%	0,41%	0,86%	0,58%
30/05/21	0,33%	0,35%	0,71%	0,49%
31/05/21	0,46%	0,38%	0,71%	0,49%
01/06/21	0,46%	0,29%	0,61%	0,46%
02/06/21	0,46%	0,26%	0,56%	0,40%



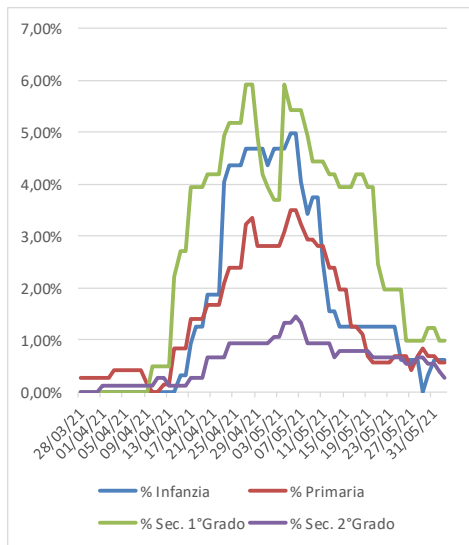
TREND DELLE PERCENTUALI DELLE QUARANTENE RIFERITE AI TOTALI - ANCONA				
Data	% Infanzia	% Primaria	% Sec. 1°Grado	% Sec. 2°Grado
28/03/21	0,00%	0,00%	0,00%	0,00%
29/03/21	0,00%	0,00%	0,00%	0,00%
30/03/21	0,00%	0,00%	0,00%	0,00%
31/03/21	0,00%	0,00%	0,00%	0,00%
01/04/21	0,00%	0,00%	0,00%	0,00%
02/04/21	0,00%	0,00%	0,00%	0,00%
03/04/21	0,00%	0,00%	0,00%	0,00%
04/04/21	0,00%	0,00%	0,00%	0,00%
05/04/21	0,00%	0,00%	0,00%	0,00%
06/04/21	0,00%	0,00%	0,00%	0,00%
07/04/21	0,00%	0,00%	0,00%	0,00%
08/04/21	0,00%	0,00%	0,00%	0,00%
09/04/21	0,00%	0,00%	0,00%	0,00%
10/04/21	0,00%	0,00%	0,00%	0,00%
11/04/21	0,20%	0,00%	0,48%	0,00%
12/04/21	0,20%	0,00%	0,48%	0,00%
13/04/21	0,20%	0,00%	0,64%	0,00%
14/04/21	0,61%	0,00%	0,96%	0,00%
15/04/21	0,61%	0,29%	1,13%	0,09%
16/04/21	0,61%	0,29%	1,45%	0,09%
17/04/21	0,61%	0,38%	1,45%	0,19%
18/04/21	0,61%	0,48%	1,45%	0,28%
19/04/21	0,61%	0,57%	1,61%	0,38%
20/04/21	0,00%	0,67%	1,61%	0,47%
21/04/21	0,61%	0,67%	1,77%	0,47%
22/04/21	0,00%	0,67%	1,61%	0,47%
23/04/21	0,00%	0,86%	1,61%	0,38%
24/04/21	0,00%	0,95%	1,77%	0,38%
25/04/21	0,00%	0,95%	1,77%	0,38%
26/04/21	0,00%	0,95%	1,77%	0,38%
27/04/21	0,20%	1,14%	1,61%	0,85%
28/04/21	0,20%	1,14%	1,61%	0,94%
29/04/21	0,20%	1,14%	1,61%	0,75%
30/04/21	0,41%	1,24%	1,77%	0,94%
01/05/21	0,41%	1,14%	1,77%	0,85%
02/05/21	0,41%	1,24%	1,61%	1,23%
03/05/21	0,41%	1,24%	1,61%	1,23%
04/05/21	0,41%	1,24%	2,09%	1,04%
05/05/21	0,41%	1,43%	1,77%	1,04%
06/05/21	0,20%	1,43%	1,77%	1,04%
07/05/21	0,41%	1,05%	1,77%	1,13%
08/05/21	0,41%	1,05%	1,93%	1,04%
09/05/21	0,41%	1,05%	1,61%	1,04%
10/05/21	0,41%	1,05%	1,45%	0,94%
11/05/21	0,41%	1,14%	1,61%	1,04%
12/05/21	0,41%	1,14%	1,13%	0,85%
13/05/21	0,41%	1,14%	0,80%	0,38%
14/05/21	0,20%	0,48%	0,64%	0,94%
15/05/21	1,64%	0,38%	0,48%	1,13%
16/05/21	1,64%	0,38%	0,48%	1,04%
17/05/21	1,64%	0,38%	0,64%	1,13%
18/05/21	1,64%	0,48%	0,48%	1,13%
19/05/21	1,64%	0,38%	0,48%	1,13%
20/05/21	1,64%	0,48%	0,48%	0,94%
21/05/21	1,43%	0,29%	0,48%	0,94%
22/05/21	0,20%	0,29%	0,32%	1,04%
23/05/21	0,20%	0,29%	0,16%	0,57%
24/05/21	0,20%	0,29%	0,32%	0,57%
25/05/21	0,20%	0,29%	0,32%	0,57%
26/05/21	0,20%	0,29%	0,32%	0,47%
27/05/21	0,20%	0,19%	0,32%	0,47%
28/05/21	0,20%	0,29%	0,48%	0,47%
29/05/21	0,20%	0,19%	0,64%	0,38%
30/05/21	0,20%	0,10%	0,32%	0,38%
31/05/21	0,41%	0,10%	0,32%	0,47%
01/06/21	0,41%	0,10%	0,32%	0,47%
02/06/21	0,41%	0,10%	0,32%	0,38%



TREND DELLE PERCENTUALI DELLE QUARANTENE RIFERITE AI TOTALI - ASCOLI PICENO E FERMO				
Data	% Infanzia	% Primaria	% Sec. 1°Grado	% Sec. 2°Grado
28/03/21	0,00%	0,12%	0,21%	0,11%
29/03/21	0,00%	0,12%	0,21%	0,11%
30/03/21	0,00%	0,12%	0,00%	0,11%
31/03/21	0,00%	0,12%	0,00%	0,11%
01/04/21	0,00%	0,12%	0,00%	0,11%
02/04/21	0,00%	0,12%	0,00%	0,11%
03/04/21	0,00%	0,12%	0,00%	0,11%
04/04/21	0,00%	0,12%	0,00%	0,11%
05/04/21	0,00%	0,12%	0,00%	0,11%
06/04/21	0,00%	0,12%	0,00%	0,11%
07/04/21	0,00%	0,00%	0,00%	0,11%
08/04/21	0,00%	0,00%	0,00%	0,00%
09/04/21	0,00%	0,00%	0,00%	0,00%
10/04/21	0,00%	0,00%	0,00%	0,00%
11/04/21	0,00%	0,00%	0,00%	0,00%
12/04/21	0,26%	0,00%	0,00%	0,00%
13/04/21	0,52%	0,24%	0,21%	0,00%
14/04/21	0,78%	0,36%	0,41%	0,00%
15/04/21	1,04%	0,48%	0,41%	0,00%
16/04/21	1,04%	0,48%	0,41%	0,00%
17/04/21	1,56%	1,69%	0,82%	0,11%
18/04/21	1,56%	1,81%	0,82%	0,11%
19/04/21	1,56%	1,93%	1,03%	0,11%
20/04/21	2,08%	1,93%	1,03%	0,11%
21/04/21	1,56%	1,93%	1,03%	0,11%
22/04/21	2,08%	1,93%	1,03%	0,11%
23/04/21	2,34%	2,05%	1,24%	0,45%
24/04/21	2,34%	2,17%	1,24%	0,57%
25/04/21	2,34%	2,17%	1,24%	0,57%
26/04/21	2,34%	2,17%	1,24%	0,57%
27/04/21	2,34%	2,54%	1,03%	0,57%
28/04/21	2,34%	2,54%	1,03%	0,57%
29/04/21	2,34%	2,66%	1,03%	0,79%
30/04/21	2,08%	2,66%	1,24%	0,79%
01/05/21	1,30%	2,17%	1,03%	0,79%
02/05/21	1,30%	2,05%	1,03%	0,79%
03/05/21	1,30%	2,05%	1,03%	0,79%
04/05/21	1,56%	2,17%	1,03%	0,79%
05/05/21	1,30%	2,17%	1,03%	0,68%
06/05/21	1,04%	1,81%	0,82%	1,02%
07/05/21	1,30%	1,81%	0,82%	1,02%
08/05/21	0,78%	0,97%	1,03%	1,25%
09/05/21	0,78%	0,97%	1,03%	1,13%
10/05/21	0,78%	1,21%	1,24%	1,13%
11/05/21	1,30%	1,33%	1,65%	1,02%
12/05/21	1,30%	1,33%	1,65%	0,91%
13/05/21	1,56%	1,45%	2,06%	1,02%
14/05/21	1,56%	1,33%	1,86%	1,02%
15/05/21	1,56%	1,21%	2,68%	0,91%
16/05/21	1,56%	1,21%	2,68%	0,79%
17/05/21	1,56%	1,45%	2,68%	0,79%
18/05/21	1,56%	1,33%	2,68%	0,68%
19/05/21	1,56%	1,33%	2,47%	0,68%
20/05/21	2,08%	1,45%	2,89%	0,68%
21/05/21	1,82%	1,21%	2,68%	0,57%
22/05/21	1,82%	1,21%	2,89%	0,68%
23/05/21	1,82%	1,21%	2,89%	0,68%
24/05/21	1,82%	1,21%	2,89%	0,68%
25/05/21	1,04%	1,33%	2,68%	0,57%
26/05/21	1,30%	1,21%	2,06%	0,57%
27/05/21	0,78%	0,85%	1,86%	0,34%
28/05/21	0,52%	0,72%	1,65%	0,57%
29/05/21	0,52%	0,48%	1,24%	0,45%
30/05/21	0,52%	0,48%	0,82%	0,34%
31/05/21	0,52%	0,48%	0,82%	0,34%
01/06/21	0,52%	0,36%	0,62%	0,34%
02/06/21	0,52%	0,24%	0,41%	0,34%

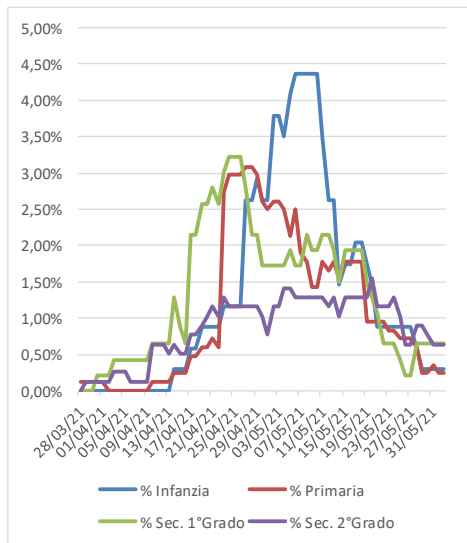


TREND DELLE PERCENTUALI DELLE QUARANTENE RIFERITE AI TOTALI - MACERATA				
Data	% Infanzia	% Primaria	% Sec. 1°Grado	% Sec. 2°Grado
28/03/21	0,00%	0,28%	0,00%	0,00%
29/03/21	0,00%	0,28%	0,00%	0,00%
30/03/21	0,00%	0,28%	0,00%	0,00%
31/03/21	0,00%	0,28%	0,00%	0,00%
01/04/21	0,00%	0,28%	0,00%	0,13%
02/04/21	0,00%	0,28%	0,00%	0,13%
03/04/21	0,00%	0,42%	0,00%	0,13%
04/04/21	0,00%	0,42%	0,00%	0,13%
05/04/21	0,00%	0,42%	0,00%	0,13%
06/04/21	0,00%	0,42%	0,00%	0,13%
07/04/21	0,00%	0,42%	0,00%	0,13%
08/04/21	0,00%	0,42%	0,00%	0,13%
09/04/21	0,00%	0,14%	0,00%	0,13%
10/04/21	0,00%	0,00%	0,49%	0,13%
11/04/21	0,00%	0,00%	0,49%	0,26%
12/04/21	0,00%	0,14%	0,49%	0,26%
13/04/21	0,00%	0,14%	0,49%	0,13%
14/04/21	0,00%	0,84%	2,22%	0,13%
15/04/21	0,31%	0,84%	2,71%	0,13%
16/04/21	0,31%	0,84%	2,71%	0,13%
17/04/21	0,93%	1,40%	3,94%	0,26%
18/04/21	1,25%	1,40%	3,94%	0,26%
19/04/21	1,25%	1,40%	3,94%	0,26%
20/04/21	1,87%	1,68%	4,19%	0,66%
21/04/21	1,87%	1,68%	4,19%	0,66%
22/04/21	1,87%	1,68%	4,19%	0,66%
23/04/21	4,05%	2,10%	4,93%	0,66%
24/04/21	4,36%	2,38%	5,17%	0,93%
25/04/21	4,36%	2,38%	5,17%	0,93%
26/04/21	4,36%	2,38%	5,17%	0,93%
27/04/21	4,67%	3,22%	5,91%	0,93%
28/04/21	4,67%	3,36%	5,91%	0,93%
29/04/21	4,67%	2,80%	4,93%	0,93%
30/04/21	4,67%	2,80%	4,19%	0,93%
01/05/21	4,36%	2,80%	3,94%	0,93%
02/05/21	4,67%	2,80%	3,69%	1,06%
03/05/21	4,67%	2,80%	3,69%	1,06%
04/05/21	4,67%	3,08%	5,91%	1,32%
05/05/21	4,98%	3,50%	5,42%	1,32%
06/05/21	4,98%	3,50%	5,42%	1,46%
07/05/21	4,05%	3,22%	5,42%	1,32%
08/05/21	3,43%	2,94%	4,93%	0,93%
09/05/21	3,74%	2,94%	4,43%	0,93%
10/05/21	3,74%	2,80%	4,43%	0,93%
11/05/21	2,49%	2,80%	4,43%	0,93%
12/05/21	1,56%	2,38%	4,19%	0,93%
13/05/21	1,56%	2,38%	4,19%	0,66%
14/05/21	1,25%	1,96%	3,94%	0,79%
15/05/21	1,25%	1,96%	3,94%	0,79%
16/05/21	1,25%	1,26%	3,94%	0,79%
17/05/21	1,25%	1,26%	4,19%	0,79%
18/05/21	1,25%	1,12%	4,19%	0,79%
19/05/21	1,25%	0,70%	3,94%	0,79%
20/05/21	1,25%	0,56%	3,94%	0,66%
21/05/21	1,25%	0,56%	2,46%	0,66%
22/05/21	1,25%	0,56%	1,97%	0,66%
23/05/21	1,25%	0,56%	1,97%	0,66%
24/05/21	1,25%	0,70%	1,97%	0,66%
25/05/21	0,62%	0,70%	1,97%	0,66%
26/05/21	0,62%	0,70%	0,99%	0,53%
27/05/21	0,62%	0,42%	0,99%	0,53%
28/05/21	0,62%	0,70%	0,99%	0,66%
29/05/21	0,00%	0,84%	0,99%	0,66%
30/05/21	0,31%	0,70%	1,23%	0,53%
31/05/21	0,62%	0,70%	1,23%	0,53%
01/06/21	0,62%	0,56%	0,99%	0,40%
02/06/21	0,62%	0,56%	0,99%	0,26%





TREND DELLE PERCENTUALI DELLE QUARANTENE RIFERITE AI TOTALI - PESARO E URBINO				
Data	% Infanzia	% Primaria	% Sec. 1°Grado	% Sec. 2°Grado
28/03/21	0,00%	0,12%	0,00%	0,00%
29/03/21	0,00%	0,12%	0,00%	0,13%
30/03/21	0,00%	0,12%	0,00%	0,13%
31/03/21	0,00%	0,12%	0,21%	0,13%
01/04/21	0,00%	0,12%	0,21%	0,13%
02/04/21	0,00%	0,00%	0,21%	0,13%
03/04/21	0,00%	0,00%	0,43%	0,26%
04/04/21	0,00%	0,00%	0,43%	0,26%
05/04/21	0,00%	0,00%	0,43%	0,26%
06/04/21	0,00%	0,00%	0,43%	0,13%
07/04/21	0,00%	0,00%	0,43%	0,13%
08/04/21	0,00%	0,00%	0,43%	0,13%
09/04/21	0,00%	0,00%	0,43%	0,13%
10/04/21	0,00%	0,12%	0,64%	0,64%
11/04/21	0,00%	0,12%	0,64%	0,64%
12/04/21	0,00%	0,12%	0,64%	0,64%
13/04/21	0,00%	0,12%	0,64%	0,51%
14/04/21	0,29%	0,24%	1,29%	0,64%
15/04/21	0,29%	0,24%	0,86%	0,51%
16/04/21	0,29%	0,24%	0,64%	0,51%
17/04/21	0,58%	0,48%	2,15%	0,77%
18/04/21	0,58%	0,48%	2,15%	0,77%
19/04/21	0,87%	0,59%	2,58%	0,90%
20/04/21	0,87%	0,59%	2,58%	1,03%
21/04/21	0,87%	0,71%	2,79%	1,16%
22/04/21	0,87%	0,59%	2,58%	1,03%
23/04/21	1,17%	2,73%	3,00%	1,28%
24/04/21	1,17%	2,97%	3,22%	1,16%
25/04/21	1,17%	2,97%	3,22%	1,16%
26/04/21	1,17%	2,97%	3,22%	1,16%
27/04/21	2,62%	3,09%	2,79%	1,16%
28/04/21	2,62%	3,09%	2,15%	1,16%
29/04/21	2,92%	2,97%	2,15%	1,16%
30/04/21	2,62%	2,61%	1,72%	1,03%
01/05/21	2,62%	2,49%	1,72%	0,77%
02/05/21	3,79%	2,61%	1,72%	1,16%
03/05/21	3,79%	2,61%	1,72%	1,16%
04/05/21	3,50%	2,49%	1,72%	1,41%
05/05/21	4,08%	2,14%	1,93%	1,41%
06/05/21	4,37%	2,49%	1,72%	1,28%
07/05/21	4,37%	1,90%	1,72%	1,28%
08/05/21	4,37%	1,78%	2,15%	1,28%
09/05/21	4,37%	1,43%	1,93%	1,28%
10/05/21	4,37%	1,43%	1,93%	1,28%
11/05/21	3,50%	1,78%	2,15%	1,28%
12/05/21	2,62%	1,66%	2,15%	1,16%
13/05/21	2,62%	1,78%	1,93%	1,28%
14/05/21	1,46%	1,54%	1,50%	1,03%
15/05/21	1,75%	1,78%	1,93%	1,28%
16/05/21	1,75%	1,78%	1,93%	1,28%
17/05/21	2,04%	1,78%	1,93%	1,28%
18/05/21	2,04%	1,78%	1,93%	1,28%
19/05/21	1,75%	0,95%	1,50%	1,28%
20/05/21	1,46%	0,95%	1,29%	1,54%
21/05/21	0,87%	0,95%	1,07%	1,16%
22/05/21	0,87%	0,95%	0,64%	1,16%
23/05/21	0,87%	0,83%	0,64%	1,16%
24/05/21	0,87%	0,83%	0,64%	1,28%
25/05/21	0,87%	0,71%	0,43%	1,03%
26/05/21	0,87%	0,71%	0,21%	0,64%
27/05/21	0,87%	0,71%	0,21%	0,64%
28/05/21	0,58%	0,59%	0,64%	0,90%
29/05/21	0,29%	0,24%	0,64%	0,90%
30/05/21	0,29%	0,24%	0,64%	0,77%
31/05/21	0,29%	0,36%	0,64%	0,64%
01/06/21	0,29%	0,24%	0,64%	0,64%
02/06/21	0,29%	0,24%	0,64%	0,64%



## TREND DELLE DISTRIBUZIONI DELLE QUARANTENE

28/3/2021 – 02/06/2021

### DESCRIZIONE

Nei prospetti forniti in questa sezione è descritto l'andamento **del modo in cui le quarantene si sono distribuite, tra tutte quelle che si sono manifestate in un dato contesto.**

Questo significa che i valori numerici riportati nelle tabelle e nei grafici:

- sono dati delle varie tipologie di quarantena, con percentuali riferite al numero delle quarantene specificamente riscontrate nel campione
- afferiscono
  - ad un certo territorio – (Marche), (AN), (MC), (PU) e (AP+FM)
  - ad un certo ordine scolastico – (Infanzia), (Primaria), (Sec. 1° grado), (Sec. 2° grado)
  - a ciascun giorno di monitoraggio.

Si tenga presente che, quando il campione preso in considerazione diventa poco numeroso, indicatore diventa via via meno significativo per descrivere e analizzare il fenomeno.

### ESEMPIO

Si consideri la seguente riga nel prospetto del trend delle distribuzioni delle quarantene, riferito all'Ambito Territoriale di Ancona

Data	% Infanzia	% Primaria	% Sec. 1°Grado	% Sec. 2°Grado
11/03/21	15,91%	50,00%	14,77%	19,32%

I dati possono essere interpretati nel seguente modo: nel sistema informativo di USR Marche, facendo riferimento a tutte le quarantene riscontrate nelle classi/sezioni dell'Ambito Territoriale di Ancona, alla data del 11/3/2021

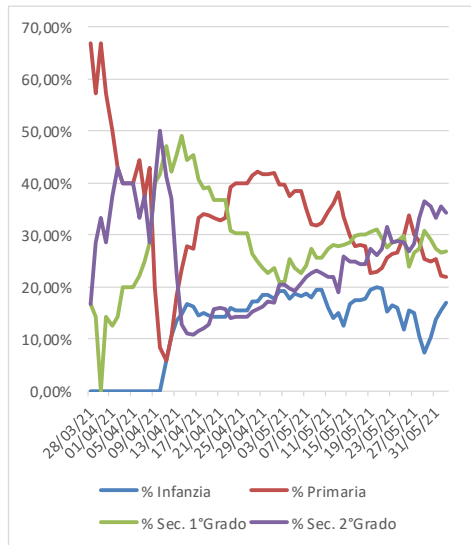
- il 15,91% sono nell'ordine scolastico dell'Infanzia
- il 50% sono alla Primaria
- il 14,77% sono alla Secondaria di 1° grado
- Il 19,32% sono alla Secondaria di 2° grado

... ed il totale è del 100%, dato che le singole percentuali forniscono una copertura completa delle quarantene riscontrate nell'Ambito Territoriale di Ancona.

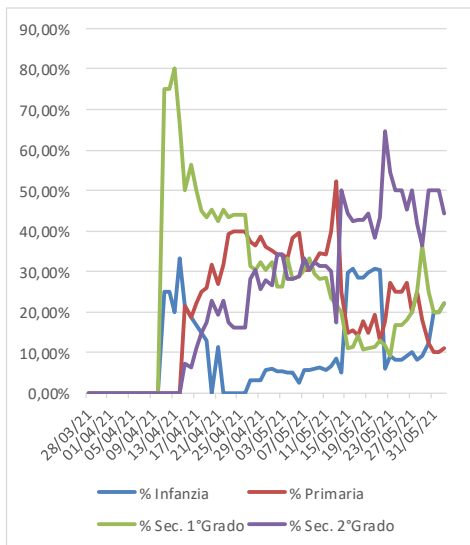
In questo conteggio rientrano le classi/sezioni che al giorno 11/3/2021 sono state considerate:

- perché erano appena entrate in quarantena
- oppure perché erano ancora soggette alla coda di un provvedimento di quarantena preso nei giorni precedenti e ancora non completato.

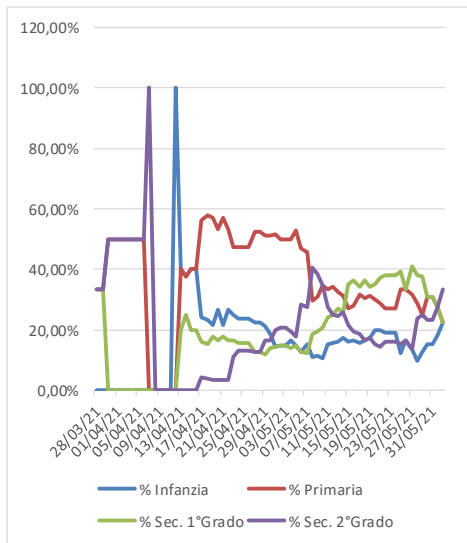
TREND DELLE DISTRIBUZIONI DELLE QUARANTENE - REGIONE MARCHE				
Data	% Infanzia	% Primaria	% Sec. 1°Grado	% Sec. 2°Grado
28/03/21	0,00%	66,67%	16,67%	16,67%
29/03/21	0,00%	57,14%	14,29%	28,57%
30/03/21	0,00%	66,67%	0,00%	33,33%
31/03/21	0,00%	57,14%	14,29%	28,57%
01/04/21	0,00%	50,00%	12,50%	37,50%
02/04/21	0,00%	42,86%	14,29%	42,86%
03/04/21	0,00%	40,00%	20,00%	40,00%
04/04/21	0,00%	40,00%	20,00%	40,00%
05/04/21	0,00%	40,00%	20,00%	40,00%
06/04/21	0,00%	44,44%	22,22%	33,33%
07/04/21	0,00%	37,50%	25,00%	37,50%
08/04/21	0,00%	42,86%	28,57%	28,57%
09/04/21	0,00%	20,00%	40,00%	40,00%
10/04/21	0,00%	8,33%	41,67%	50,00%
11/04/21	5,88%	5,88%	47,06%	41,18%
12/04/21	10,53%	10,53%	42,11%	36,84%
13/04/21	13,64%	18,18%	45,45%	22,73%
14/04/21	14,89%	23,40%	48,94%	12,77%
15/04/21	16,67%	27,78%	44,44%	11,11%
16/04/21	16,36%	27,27%	45,45%	10,91%
17/04/21	14,58%	33,33%	40,63%	11,46%
18/04/21	15,00%	34,00%	39,00%	12,00%
19/04/21	14,55%	33,64%	39,09%	12,73%
20/04/21	14,17%	33,33%	36,67%	15,83%
21/04/21	14,40%	32,80%	36,80%	16,00%
22/04/21	14,17%	33,33%	36,67%	15,83%
23/04/21	15,95%	39,26%	30,67%	14,11%
24/04/21	15,43%	40,00%	30,29%	14,29%
25/04/21	15,43%	40,00%	30,29%	14,29%
26/04/21	15,43%	40,00%	30,29%	14,29%
27/04/21	17,17%	41,41%	26,26%	15,15%
28/04/21	17,26%	42,13%	24,87%	15,74%
29/04/21	18,42%	41,58%	23,68%	16,32%
30/04/21	18,38%	41,62%	22,70%	17,30%
01/05/21	17,65%	41,76%	23,53%	17,06%
02/05/21	19,23%	39,56%	20,88%	20,33%
03/05/21	19,23%	39,56%	20,88%	20,33%
04/05/21	17,68%	37,37%	25,25%	19,70%
05/05/21	18,69%	38,38%	23,74%	19,19%
06/05/21	18,18%	38,38%	22,73%	20,71%
07/05/21	18,82%	34,95%	24,19%	22,04%
08/05/21	18,02%	31,98%	27,33%	22,67%
09/05/21	19,51%	31,71%	25,61%	23,17%
10/05/21	19,51%	32,32%	25,61%	22,56%
11/05/21	16,07%	34,52%	27,38%	22,02%
12/05/21	14,00%	36,00%	28,00%	22,00%
13/05/21	14,97%	38,10%	27,89%	19,05%
14/05/21	12,50%	33,59%	28,13%	25,78%
15/05/21	16,67%	29,86%	28,47%	25,00%
16/05/21	17,52%	27,74%	29,93%	24,82%
17/05/21	17,48%	27,97%	30,07%	24,48%
18/05/21	17,86%	27,86%	30,00%	24,29%
19/05/21	19,35%	22,58%	30,65%	27,42%
20/05/21	19,84%	23,02%	30,95%	26,19%
21/05/21	19,81%	23,58%	29,25%	27,36%
22/05/21	15,31%	25,51%	27,55%	31,63%
23/05/21	16,48%	26,37%	28,57%	28,57%
24/05/21	15,96%	26,60%	28,72%	28,72%
25/05/21	11,90%	29,76%	29,76%	28,57%
26/05/21	15,49%	33,80%	23,94%	26,76%
27/05/21	15,00%	30,00%	26,67%	28,33%
28/05/21	10,61%	28,79%	27,27%	33,33%
29/05/21	7,27%	25,45%	30,91%	36,36%
30/05/21	10,42%	25,00%	29,17%	35,42%
31/05/21	13,73%	25,49%	27,45%	33,33%
01/06/21	15,56%	22,22%	26,67%	35,56%
02/06/21	17,07%	21,95%	26,83%	34,15%



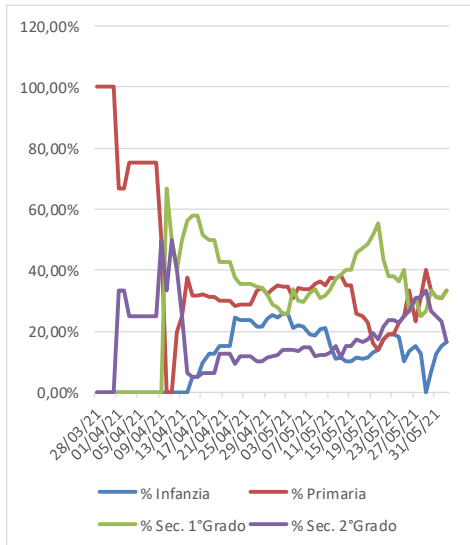
TREND DELLE DISTRIBUZIONI DELLE QUARANTENE - ANCONA				
Data	% Infanzia	% Primaria	% Sec. 1°Grado	% Sec. 2°Grado
28/03/21	0,00%	0,00%	0,00%	0,00%
29/03/21	0,00%	0,00%	0,00%	0,00%
30/03/21	0,00%	0,00%	0,00%	0,00%
31/03/21	0,00%	0,00%	0,00%	0,00%
01/04/21	0,00%	0,00%	0,00%	0,00%
02/04/21	0,00%	0,00%	0,00%	0,00%
03/04/21	0,00%	0,00%	0,00%	0,00%
04/04/21	0,00%	0,00%	0,00%	0,00%
05/04/21	0,00%	0,00%	0,00%	0,00%
06/04/21	0,00%	0,00%	0,00%	0,00%
07/04/21	0,00%	0,00%	0,00%	0,00%
08/04/21	0,00%	0,00%	0,00%	0,00%
09/04/21	0,00%	0,00%	0,00%	0,00%
10/04/21	0,00%	0,00%	0,00%	0,00%
11/04/21	25,00%	0,00%	75,00%	0,00%
12/04/21	25,00%	0,00%	75,00%	0,00%
13/04/21	20,00%	0,00%	80,00%	0,00%
14/04/21	33,33%	0,00%	66,67%	0,00%
15/04/21	21,43%	21,43%	50,00%	7,14%
16/04/21	18,75%	18,75%	56,25%	6,25%
17/04/21	16,67%	22,22%	50,00%	11,11%
18/04/21	15,00%	25,00%	45,00%	15,00%
19/04/21	13,04%	26,09%	43,48%	17,39%
20/04/21	0,00%	31,82%	45,45%	22,73%
21/04/21	11,54%	26,92%	42,31%	19,23%
22/04/21	0,00%	31,82%	45,45%	22,73%
23/04/21	0,00%	39,13%	43,48%	17,39%
24/04/21	0,00%	40,00%	44,00%	16,00%
25/04/21	0,00%	40,00%	44,00%	16,00%
26/04/21	0,00%	40,00%	44,00%	16,00%
27/04/21	3,13%	37,50%	31,25%	28,13%
28/04/21	3,03%	36,36%	30,30%	30,30%
29/04/21	3,23%	38,71%	32,26%	25,81%
30/04/21	5,56%	36,11%	30,56%	27,78%
01/05/21	5,88%	35,29%	32,35%	26,47%
02/05/21	5,26%	34,21%	26,32%	34,21%
03/05/21	5,26%	34,21%	26,32%	34,21%
04/05/21	5,13%	33,33%	33,33%	28,21%
05/05/21	5,13%	38,46%	28,21%	28,21%
06/05/21	2,63%	39,47%	28,95%	28,95%
07/05/21	5,56%	30,56%	30,56%	33,33%
08/05/21	5,56%	30,56%	33,33%	30,56%
09/05/21	5,88%	32,35%	29,41%	32,35%
10/05/21	6,25%	34,38%	28,13%	31,25%
11/05/21	5,71%	34,29%	28,57%	31,43%
12/05/21	6,67%	40,00%	23,33%	30,00%
13/05/21	8,70%	52,17%	21,74%	17,39%
14/05/21	5,00%	25,00%	20,00%	50,00%
15/05/21	29,63%	14,81%	11,11%	44,44%
16/05/21	30,77%	15,38%	11,54%	42,31%
17/05/21	28,57%	14,29%	14,29%	42,86%
18/05/21	28,57%	17,86%	10,71%	42,86%
19/05/21	29,63%	14,81%	11,11%	44,44%
20/05/21	30,77%	19,23%	11,54%	38,46%
21/05/21	30,43%	13,04%	13,04%	43,48%
22/05/21	5,88%	17,65%	11,76%	64,71%
23/05/21	9,09%	27,27%	9,09%	54,55%
24/05/21	8,33%	25,00%	16,67%	50,00%
25/05/21	8,33%	25,00%	16,67%	50,00%
26/05/21	9,09%	27,27%	18,18%	45,45%
27/05/21	10,00%	20,00%	20,00%	50,00%
28/05/21	8,33%	25,00%	25,00%	41,67%
29/05/21	9,09%	18,18%	36,36%	36,36%
30/05/21	12,50%	12,50%	25,00%	50,00%
31/05/21	20,00%	10,00%	20,00%	50,00%
01/06/21	20,00%	10,00%	20,00%	50,00%
02/06/21	22,22%	11,11%	22,22%	44,44%



TREND DELLE DISTRIBUZIONI DELLE QUARANTENE - ASCOLI PICENO E FERMO				
Data	% Infanzia	% Primaria	% Sec. 1°Grado	% Sec. 2°Grado
28/03/21	0,00%	33,33%	33,33%	33,33%
29/03/21	0,00%	33,33%	33,33%	33,33%
30/03/21	0,00%	50,00%	0,00%	50,00%
31/03/21	0,00%	50,00%	0,00%	50,00%
01/04/21	0,00%	50,00%	0,00%	50,00%
02/04/21	0,00%	50,00%	0,00%	50,00%
03/04/21	0,00%	50,00%	0,00%	50,00%
04/04/21	0,00%	50,00%	0,00%	50,00%
05/04/21	0,00%	50,00%	0,00%	50,00%
06/04/21	0,00%	50,00%	0,00%	50,00%
07/04/21	0,00%	0,00%	0,00%	100,00%
08/04/21	0,00%	0,00%	0,00%	0,00%
09/04/21	0,00%	0,00%	0,00%	0,00%
10/04/21	0,00%	0,00%	0,00%	0,00%
11/04/21	0,00%	0,00%	0,00%	0,00%
12/04/21	100,00%	0,00%	0,00%	0,00%
13/04/21	40,00%	40,00%	20,00%	0,00%
14/04/21	37,50%	37,50%	25,00%	0,00%
15/04/21	40,00%	40,00%	20,00%	0,00%
16/04/21	40,00%	40,00%	20,00%	0,00%
17/04/21	24,00%	56,00%	16,00%	4,00%
18/04/21	23,08%	57,69%	15,38%	3,85%
19/04/21	21,43%	57,14%	17,86%	3,57%
20/04/21	26,67%	53,33%	16,67%	3,33%
21/04/21	21,43%	57,14%	17,86%	3,57%
22/04/21	26,67%	53,33%	16,67%	3,33%
23/04/21	25,00%	47,22%	16,67%	11,11%
24/04/21	23,68%	47,37%	15,79%	13,16%
25/04/21	23,68%	47,37%	15,79%	13,16%
26/04/21	23,68%	47,37%	15,79%	13,16%
27/04/21	22,50%	52,50%	12,50%	12,50%
28/04/21	22,50%	52,50%	12,50%	12,50%
29/04/21	20,93%	51,16%	11,63%	16,28%
30/04/21	18,60%	51,16%	13,95%	16,28%
01/05/21	14,29%	51,43%	14,29%	20,00%
02/05/21	14,71%	50,00%	14,71%	20,59%
03/05/21	14,71%	50,00%	14,71%	20,59%
04/05/21	16,67%	50,00%	13,89%	19,44%
05/05/21	14,71%	52,94%	14,71%	17,65%
06/05/21	12,50%	46,88%	12,50%	28,13%
07/05/21	15,15%	45,45%	12,12%	27,27%
08/05/21	11,11%	29,63%	18,52%	40,74%
09/05/21	11,54%	30,77%	19,23%	38,46%
10/05/21	10,34%	34,48%	20,69%	34,48%
11/05/21	15,15%	33,33%	24,24%	27,27%
12/05/21	15,63%	34,38%	25,00%	25,00%
13/05/21	16,22%	32,43%	27,03%	24,32%
14/05/21	17,14%	31,43%	25,71%	25,71%
15/05/21	16,22%	27,03%	35,14%	21,62%
16/05/21	16,67%	27,78%	36,11%	19,44%
17/05/21	15,79%	31,58%	34,21%	18,42%
18/05/21	16,67%	30,56%	36,11%	16,67%
19/05/21	17,14%	31,43%	34,29%	17,14%
20/05/21	20,00%	30,00%	35,00%	15,00%
21/05/21	20,00%	28,57%	37,14%	14,29%
22/05/21	18,92%	27,03%	37,84%	16,22%
23/05/21	18,92%	27,03%	37,84%	16,22%
24/05/21	18,92%	27,03%	37,84%	16,22%
25/05/21	12,12%	33,33%	39,39%	15,15%
26/05/21	16,67%	33,33%	33,33%	16,67%
27/05/21	13,64%	31,82%	40,91%	13,64%
28/05/21	9,52%	28,57%	38,10%	23,81%
29/05/21	12,50%	25,00%	37,50%	25,00%
30/05/21	15,38%	30,77%	30,77%	23,08%
31/05/21	15,38%	30,77%	30,77%	23,08%
01/06/21	18,18%	27,27%	27,27%	27,27%
02/06/21	22,22%	22,22%	22,22%	33,33%



TREND DELLE DISTRIBUZIONI DELLE QUARANTENE - MACERATA				
Data	% Infanzia	% Primaria	% Sec. 1°Grado	% Sec. 2°Grado
28/03/21	0,00%	100,00%	0,00%	0,00%
29/03/21	0,00%	100,00%	0,00%	0,00%
30/03/21	0,00%	100,00%	0,00%	0,00%
31/03/21	0,00%	100,00%	0,00%	0,00%
01/04/21	0,00%	66,67%	0,00%	33,33%
02/04/21	0,00%	66,67%	0,00%	33,33%
03/04/21	0,00%	75,00%	0,00%	25,00%
04/04/21	0,00%	75,00%	0,00%	25,00%
05/04/21	0,00%	75,00%	0,00%	25,00%
06/04/21	0,00%	75,00%	0,00%	25,00%
07/04/21	0,00%	75,00%	0,00%	25,00%
08/04/21	0,00%	75,00%	0,00%	25,00%
09/04/21	0,00%	50,00%	0,00%	50,00%
10/04/21	0,00%	0,00%	66,67%	33,33%
11/04/21	0,00%	0,00%	50,00%	50,00%
12/04/21	0,00%	20,00%	40,00%	40,00%
13/04/21	0,00%	25,00%	50,00%	25,00%
14/04/21	0,00%	37,50%	56,25%	6,25%
15/04/21	5,26%	31,58%	57,89%	5,26%
16/04/21	5,26%	31,58%	57,89%	5,26%
17/04/21	9,68%	32,26%	51,61%	6,45%
18/04/21	12,50%	31,25%	50,00%	6,25%
19/04/21	12,50%	31,25%	50,00%	6,25%
20/04/21	15,00%	30,00%	42,50%	12,50%
21/04/21	15,00%	30,00%	42,50%	12,50%
22/04/21	15,00%	30,00%	42,50%	12,50%
23/04/21	24,53%	28,30%	37,74%	9,43%
24/04/21	23,73%	28,81%	35,59%	11,86%
25/04/21	23,73%	28,81%	35,59%	11,86%
26/04/21	23,73%	28,81%	35,59%	11,86%
27/04/21	21,74%	33,33%	34,78%	10,14%
28/04/21	21,43%	34,29%	34,29%	10,00%
29/04/21	24,19%	32,26%	32,26%	11,29%
30/04/21	25,42%	33,90%	28,81%	11,86%
01/05/21	24,56%	35,09%	28,07%	12,28%
02/05/21	25,86%	34,48%	25,86%	13,79%
03/05/21	25,86%	34,48%	25,86%	13,79%
04/05/21	21,13%	30,99%	33,80%	14,08%
05/05/21	21,92%	34,25%	30,14%	13,70%
06/05/21	21,62%	33,78%	29,73%	14,86%
07/05/21	19,12%	33,82%	32,35%	14,71%
08/05/21	18,64%	35,59%	33,90%	11,86%
09/05/21	20,69%	36,21%	31,03%	12,07%
10/05/21	21,05%	35,09%	31,58%	12,28%
11/05/21	15,09%	37,74%	33,96%	13,21%
12/05/21	10,87%	36,96%	36,96%	15,22%
13/05/21	11,36%	38,64%	38,64%	11,36%
14/05/21	10,00%	35,00%	40,00%	15,00%
15/05/21	10,00%	35,00%	40,00%	15,00%
16/05/21	11,43%	25,71%	45,71%	17,14%
17/05/21	11,11%	25,00%	47,22%	16,67%
18/05/21	11,43%	22,86%	48,57%	17,14%
19/05/21	12,90%	16,13%	51,61%	19,35%
20/05/21	13,79%	13,79%	55,17%	17,24%
21/05/21	17,39%	17,39%	43,48%	21,74%
22/05/21	19,05%	19,05%	38,10%	23,81%
23/05/21	19,05%	19,05%	38,10%	23,81%
24/05/21	18,18%	22,73%	36,36%	22,73%
25/05/21	10,00%	25,00%	40,00%	25,00%
26/05/21	13,33%	33,33%	26,67%	26,67%
27/05/21	15,38%	23,08%	30,77%	30,77%
28/05/21	12,50%	31,25%	25,00%	31,25%
29/05/21	0,00%	40,00%	26,67%	33,33%
30/05/21	6,67%	33,33%	33,33%	26,67%
31/05/21	12,50%	31,25%	31,25%	25,00%
01/06/21	15,38%	30,77%	30,77%	23,08%
02/06/21	16,67%	33,33%	33,33%	16,67%



TREND DELLE DISTRIBUZIONI DELLE QUARANTENE - PESARO E URBINO				
Data	% Infanzia	% Primaria	% Sec. 1°Grado	% Sec. 2°Grado
28/03/21	0,00%	100,00%	0,00%	0,00%
29/03/21	0,00%	50,00%	0,00%	50,00%
30/03/21	0,00%	50,00%	0,00%	50,00%
31/03/21	0,00%	33,33%	33,33%	33,33%
01/04/21	0,00%	33,33%	33,33%	33,33%
02/04/21	0,00%	0,00%	50,00%	50,00%
03/04/21	0,00%	0,00%	50,00%	50,00%
04/04/21	0,00%	0,00%	50,00%	50,00%
05/04/21	0,00%	0,00%	50,00%	50,00%
06/04/21	0,00%	0,00%	66,67%	33,33%
07/04/21	0,00%	0,00%	66,67%	33,33%
08/04/21	0,00%	0,00%	66,67%	33,33%
09/04/21	0,00%	0,00%	66,67%	33,33%
10/04/21	0,00%	11,11%	33,33%	55,56%
11/04/21	0,00%	11,11%	33,33%	55,56%
12/04/21	0,00%	11,11%	33,33%	55,56%
13/04/21	0,00%	12,50%	37,50%	50,00%
14/04/21	7,14%	14,29%	42,86%	35,71%
15/04/21	9,09%	18,18%	36,36%	36,36%
16/04/21	10,00%	20,00%	30,00%	40,00%
17/04/21	9,09%	18,18%	45,45%	27,27%
18/04/21	9,09%	18,18%	45,45%	27,27%
19/04/21	11,11%	18,52%	44,44%	25,93%
20/04/21	10,71%	17,86%	42,86%	28,57%
21/04/21	9,68%	19,35%	41,94%	29,03%
22/04/21	10,71%	17,86%	42,86%	28,57%
23/04/21	7,84%	45,10%	27,45%	19,61%
24/04/21	7,55%	47,17%	28,30%	16,98%
25/04/21	7,55%	47,17%	28,30%	16,98%
26/04/21	7,55%	47,17%	28,30%	16,98%
27/04/21	15,79%	45,61%	22,81%	15,79%
28/04/21	16,67%	48,15%	18,52%	16,67%
29/04/21	18,52%	46,30%	18,52%	16,67%
30/04/21	19,15%	46,81%	17,02%	17,02%
01/05/21	20,45%	47,73%	18,18%	13,64%
02/05/21	25,00%	42,31%	15,38%	17,31%
03/05/21	25,00%	42,31%	15,38%	17,31%
04/05/21	23,08%	40,38%	15,38%	21,15%
05/05/21	26,92%	34,62%	17,31%	21,15%
06/05/21	27,78%	38,89%	14,81%	18,52%
07/05/21	30,61%	32,65%	16,33%	20,41%
08/05/21	30,00%	30,00%	20,00%	20,00%
09/05/21	32,61%	26,09%	19,57%	21,74%
10/05/21	32,61%	26,09%	19,57%	21,74%
11/05/21	25,53%	31,91%	21,28%	21,28%
12/05/21	21,43%	33,33%	23,81%	21,43%
13/05/21	20,93%	34,88%	20,93%	23,26%
14/05/21	15,15%	39,39%	21,21%	24,24%
15/05/21	15,00%	37,50%	22,50%	25,00%
16/05/21	15,00%	37,50%	22,50%	25,00%
17/05/21	17,07%	36,59%	21,95%	24,39%
18/05/21	17,07%	36,59%	21,95%	24,39%
19/05/21	19,35%	25,81%	22,58%	32,26%
20/05/21	16,13%	25,81%	19,35%	38,71%
21/05/21	12,00%	32,00%	20,00%	36,00%
22/05/21	13,04%	34,78%	13,04%	39,13%
23/05/21	13,64%	31,82%	13,64%	40,91%
24/05/21	13,04%	30,43%	13,04%	43,48%
25/05/21	15,79%	31,58%	10,53%	42,11%
26/05/21	20,00%	40,00%	6,67%	33,33%
27/05/21	20,00%	40,00%	6,67%	33,33%
28/05/21	11,76%	29,41%	17,65%	41,18%
29/05/21	7,69%	15,38%	23,08%	53,85%
30/05/21	8,33%	16,67%	25,00%	50,00%
31/05/21	8,33%	25,00%	25,00%	41,67%
01/06/21	9,09%	18,18%	27,27%	45,45%
02/06/21	9,09%	18,18%	27,27%	45,45%

