

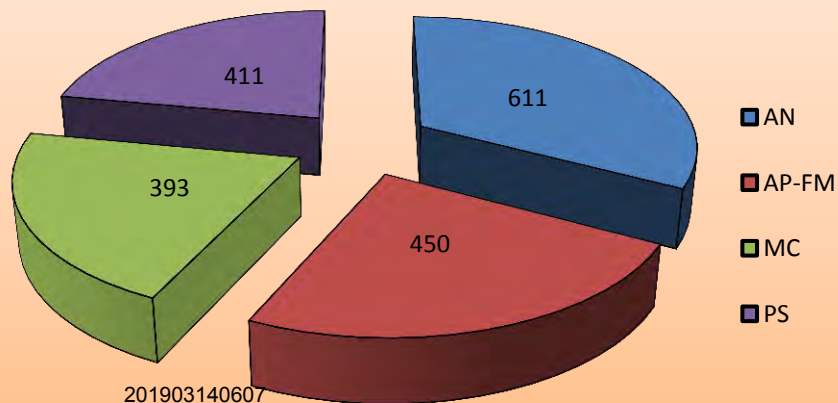
# Dati cessazioni

## Personale scuola A.S. 2018/19

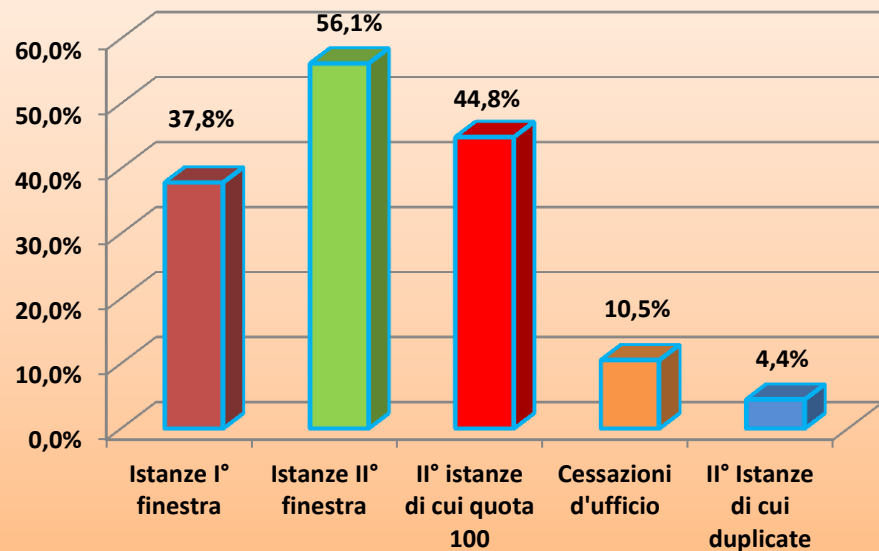
### ISTANZE e CESSAZIONI D'UFFICIO distinte PER PROVINCIA

	Istanze I° finestra	Istanze II° finestra	II° istanze di cui quota 100	Cessazioni d'ufficio	II° Istanze di cui duplicate	Totali	% sul totale
AN	168	240	200	27	24	611	47,4
AP-FM	135	173	130	28	16	450	34,9
MC	86	151	118	45	7	393	30,5
PS	98	159	129	35	10	411	31,9
<b>Totali</b>	<b>487</b>	<b>723</b>	<b>577</b>	<b>135</b>	<b>57</b>	<b>1288</b>	
<b>% sul totale</b>	<b>37,8%</b>	<b>56,1%</b>	<b>44,8%</b>	<b>10,5%</b>	<b>4,4%</b>		

### CESSAZIONI PER PROVINCIA



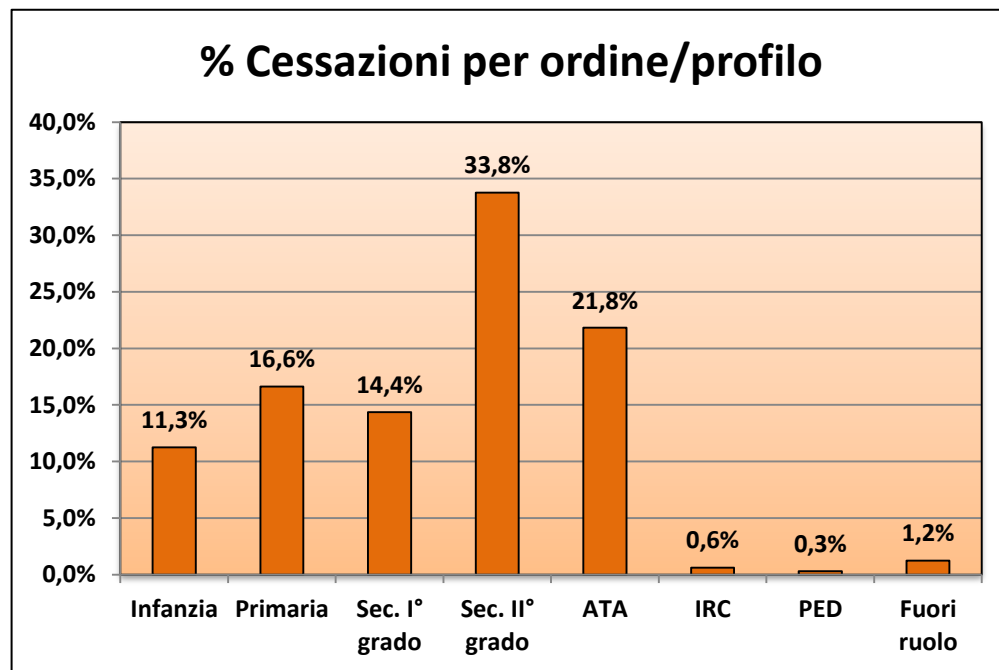
201903140607



# Cessazioni per ordine di scuola / profilo di appartenenza

ISTANZE E CESSAZIONI D'UFFICIO PER ordine di scuola/profilo appartenenza

	Infanzia	Primaria	Sec. I° grado	Sec. II° grado	ATA	IRC	PED	Fuori ruolo
<b>AN</b>	50	62	43	159	88	5	0	4
<b>AP-FM</b>	44	51	48	99	75	0	2	1
<b>MC</b>	29	55	43	91	52	1	0	4
<b>PS</b>	22	46	51	86	66	2	2	7
<b>Totali</b>	<b>145</b>	<b>214</b>	<b>185</b>	<b>435</b>	<b>281</b>	<b>8</b>	<b>4</b>	<b>16</b>
<b>% sul totale</b>	<b>11,3%</b>	<b>16,6%</b>	<b>14,4%</b>	<b>33,8%</b>	<b>21,8%</b>	<b>0,6%</b>	<b>0,3%</b>	<b>1,2%</b>



# Cessazioni per causali

<b>CESSAZIONI PER TIPOLOGIA</b>		
<b>Causale cessazione</b>	<b>N° cessazioni</b>	<b>% cessazioni sul totale</b>
<b>CS10 PENSIONE ANTICIPATA</b>	<b>449</b>	<b>35%</b>
<b>CS01 LIMITI DI ETA'</b>	<b>255</b>	<b>20%</b>
<b>QUOTA 100</b>	<b>577</b>	<b>45%</b>
<b>CS11 DIMISSIONI VOLONTARIE</b>	<b>7</b>	<b>1%</b>

